



Onderhoud & veiligheid v/d sectionale poorten



Beste gebruiker,

Uw garagepoort zal het schitterende product blijven dat beantwoordt aan de strenge vereisten van de gebruiker inzake duurzaamheid, esthetiek en gemakkelijk onderhoud als de regels hieronder in acht worden genomen. Een langdurig gebruik van de poort is afhankelijk van een goed onderhoud !

A. Onderhoud van het poortblad :

De panelen bestaan uit thermisch, verzinkte staalplaten gelakt in een RAL-kleur naar keuze. De poort beantwoordt aan de huidige normen en bestaat uit kwalitatieve en esthetische materialen. Om die kwaliteit te behouden, moeten de blootgestelde oppervlakken regelmatig worden onderhouden met zuiver water en/of niet agressieve detergenten. Het gebruik van een hogedrukreiniger is verboden daar de kracht van de waterstraal de laklaag of houtimitatiefilm kan beschadigen. Dit onderhoud is afhankelijk van de omgeving waarin de poort staat. In landelijke of in licht verstedelijkte zone volstaat het om ze 1 à 2 keer per jaar te reinigen. In industriële omgeving zijn minstens 3 reinigingsbeurten per jaar noodzakelijk.

Deze frequentie moet verhoogd worden voor poorten opgesteld aan de kust of in een agressieve omgeving.

B. Onderhoud van scharnier-, draaipunten en bewegende onderdelen :




Bewegende delen moeten minimaal 2 tot 3 keer per jaar gesmeerd worden. Olie en vethoudende producten moeten zorgvuldig en matig gebruikt worden, daar deze producten een vuilaantrekkende werking hebben.

LET OP : Smeer de nylon loopwielen en hun contacttraject NIET !

C. Visuele controle :

Controleer regelmatig de schroeven, bouten en alle onderdelen onder spanning. Bij slechte werking van de poort, raadpleeg de dienst na verkoop.

Het WINSOL team.



AANDACHT !

Lees de volgende punten aandachtig vooraleer u de garagepoort in gebruik neemt. Ze zijn van groot belang voor de veiligheid van uzelf en anderen, maar ook voor de levensduur van uw poort. Uw garagepoort is waarschijnlijk één van de grootst bewegende delen van uw gebouw. Als u de volgende richtlijnen volgt, kan u een veilig en efficiënt gebruik van uw poort over een lang tijdsbestek verwachten.

De kabels, kabeltrommels, bodemconsoles, veren en andere onderdelen staan onder extreme spanning en kunnen ernstige lichamelijke schade aanrichten. Om dit te vermijden dienen deze maandelijks gecontroleerd te worden op eventuele schade.

- Gebruik de poortopening enkel wanneer de poort volledig open staat.
- Laat uw kinderen niet spelen met of in de omgeving van de garagepoort.
- Loop of sta niet in de poortopening wanneer de poort in beweging is.
- Open en sluit de poort enkel met de daarvoor voorziene middelen.
- Houd uw vingers weg van de bewegende delen van de poort (o.a. scharnieren, loopwielen, kabels, panelen).

Poort met motor : IDEM + :

- Zorg dat uw kinderen niet met de afstandsbediening kunnen spelen.
- Bedien de poort enkel wanneer U ze volledig in het zicht hebt.
- In- en uitrijden mag enkel gebeuren als de poort volledig open- en stilstaat.
- Schakel de elektrische stroom steeds uit als er aan de motor moet gewerkt worden.
- Wij raden ten zeerste het gebruik van bijkomende veiligheden aan (o.a. fotocellen).